


# SCUOLA SECONDARIA DI PRIMO GRADO "G. DOZZA"

## PIANO SCUOLA

ANNO SCOLASTICO 2021-2022

Documento allegato al Regolamento d'Istituto  
per la pianificazione degli spazi, delle  
modalità di accesso all'area scolastica e delle  
regole per affrontare l'emergenza sanitaria.



# INDICE

## Riferimenti normativi

### **Organizzazione Generale**

Ingresso e uscita dall'area scolastica

Percorsi entrata-uscita aule

Come comportarsi durante ingresso e uscita dall'area scolastica

Spazi interni

Aule

Palestra

Orari

Ricreazione

Accesso alla segreteria

## **Regole**

Patto di corresponsabilità educativa

Controllo della temperatura corporea e dei sintomi respiratori

Utilizzo dei dispositivi di protezione individuale

Rispetto del distanziamento sociale

Utilizzo dei servizi igienici

Igienizzazione delle mani

Cura degli ambienti di apprendimento

### **Indicazioni operative per la gestione di casi/focolai di COVID-19**

Cosa fare se...

Schema riassuntivo

# Riferimenti normativi

- Piano scuola 2021-2022 Documento per la pianificazione delle attività Scolastiche, educative e formative nelle istituzioni del Sistema nazionale di Istruzione;
- PROTOCOLLO D'INTESA PER GARANTIRE L'AVVIO DELL'ANNO SCOLASTICO NEL RISPETTO DELLE REGOLE DI SICUREZZA PER IL CONTENIMENTO DELLA DIFFUSIONE DI COVID 19 (ANNO SCOLASTICO 2021/2022);
- NOTA ESPLICATIVA al protocollo d'intesa Anno Scolastico 2021/2022;
- DECRETO-LEGGE 6 agosto 2021, n. 111: Misure urgenti per l'esercizio in sicurezza delle attività scolastiche, universitarie, sociali e in materia di trasporti.

# ORGANIZZAZIONE GENERALE

L'attuale situazione di emergenza sanitaria provocata dalla diffusione del virus COVID-19 ha determinato la necessità di rivedere le nostre abitudini quotidiane. Ora che la scuola riapre è necessario collaborare tutti insieme per ostacolare l'ulteriore diffusione del virus, rispettando poche semplici regole. In questo vademecum sono descritte le principali norme da applicare per garantire la sicurezza di tutti ed affrontare serenamente l'anno scolastico.



# INGRESSO E USCITA DALL'AREA SCOLASTICA

Durante le fasi di ingresso ed uscita dall'area scolastica sarà necessario evitare assembramenti e rispettare rigorosamente le regole del distanziamento. Sarà possibile accedere all'area scolastica utilizzando **4 ingressi** secondo un preciso schema come indicato nelle immagini che seguono. All'interno dell'area scolastica è obbligatorio l'uso della mascherina chirurgica per tutti, anche negli spazi esterni di pertinenza della scuola. L'accesso alle aule è consentito a partire dalle ore 7:55.



INGRESSO 1

INGRESSO 2

INGRESSO 3

INGRESSO 4

# PERCORSI ENTRATA-USCITA AULE

**In corrispondenza di ogni ingresso sono indicate le aule a cui si può accedere:**

**INGRESSO 1: 1A - 2A - 3A - 2E - 3D**

**INGRESSO 2: 1D - 2D - 1E - 3E - 1G**

**INGRESSO 3: 2F - 3F - 1C - 2G - 2B**

**INGRESSO 4: 1B - 1F - 2C - 3C - 3B**

## **Aule ubicate al piano terra:**

si utilizzano gli accessi diretti dal giardino: i ragazzi entrano dall'ingresso assegnato alla propria classe e, seguendo il percorso indicato nell'immagine, si avvicinano alla porta esterna della propria aula dove li attende l'insegnante.

## **Aule ubicate al primo piano:**

si utilizzano gli ingressi principali e le porte di sicurezza ai lati dell'edificio, seguendo scrupolosamente le informazioni di dettaglio specificate nella pagina seguente.

## Dettaglio Percorsi entrata-uscita aule

**2A - 3A - 2E - 3D:** entrano dall'ingresso 1, percorrono il sentiero come indicato in figura PIANO TERRA fino agli accessi alle aule nel lato EST GIARDINO;

**1A:** entra dall'ingresso 1, raggiunge la porta di sicurezza laterale seguendo il percorso indicato in figura PRIMO PIANO e sale direttamente in classe dove trova l'insegnante;

**1D - 2D - 1E - 3E:** entrano dall'ingresso 1, percorrono il sentiero come da percorso indicato in figura PIANO TERRA fino agli accessi alle aule nel lato OVEST INGRESSI;

**1G:** entra dall'ingresso 2 e attende l'insegnante davanti alla porta principale del plesso 1;

**2F:** entra dall'ingresso 3 e attende l'insegnante davanti alla porta principale del plesso 2;

**3F:** entra dall'ingresso 3 e attende l'insegnante davanti all'entrata esterna della porta di sostegno del plesso 2;

**1C - 2G - 2B:** entrano dall'ingresso 3, percorrono il sentiero come da percorso indicato in figura PIANO TERRA fino agli accessi alle aule nel lato OVEST INGRESSI.

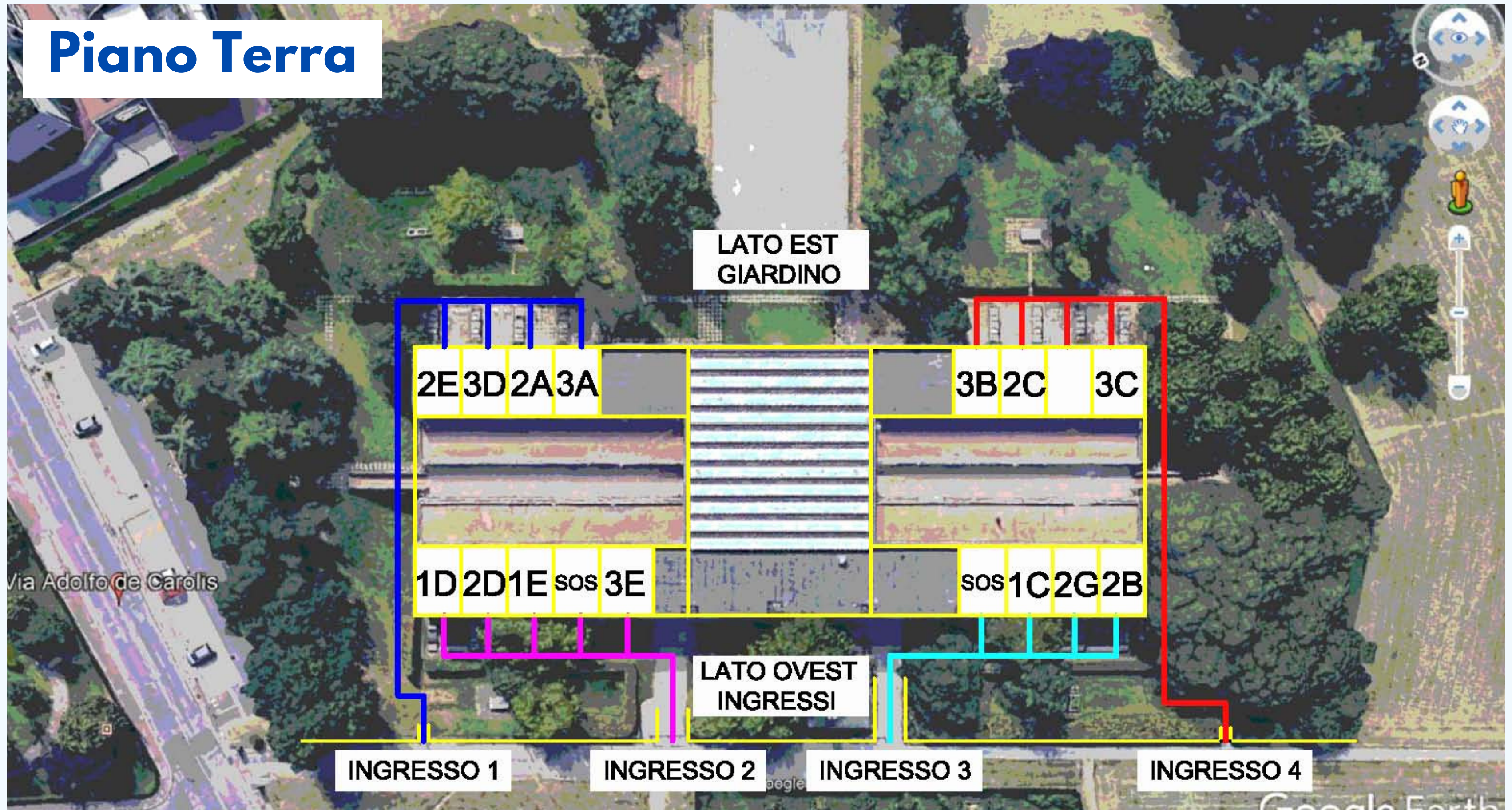
**1B - 1F:** entrano dall'ingresso 4, raggiungono la porta di sicurezza laterale seguendo il percorso indicato in figura PRIMO PIANO e salgono direttamente in classe dove trovano l'insegnante;

**2C - 3C - 3B:** entrano dall'ingresso 4, percorrono il sentiero come da percorso indicato in figura PIANO TERRA fino agli accessi alle aule nel lato EST GIARDINO.

**Si raccomanda di seguire scrupolosamente le indicazioni e i percorsi assegnati.**

# Percorsi entrata-uscita aule

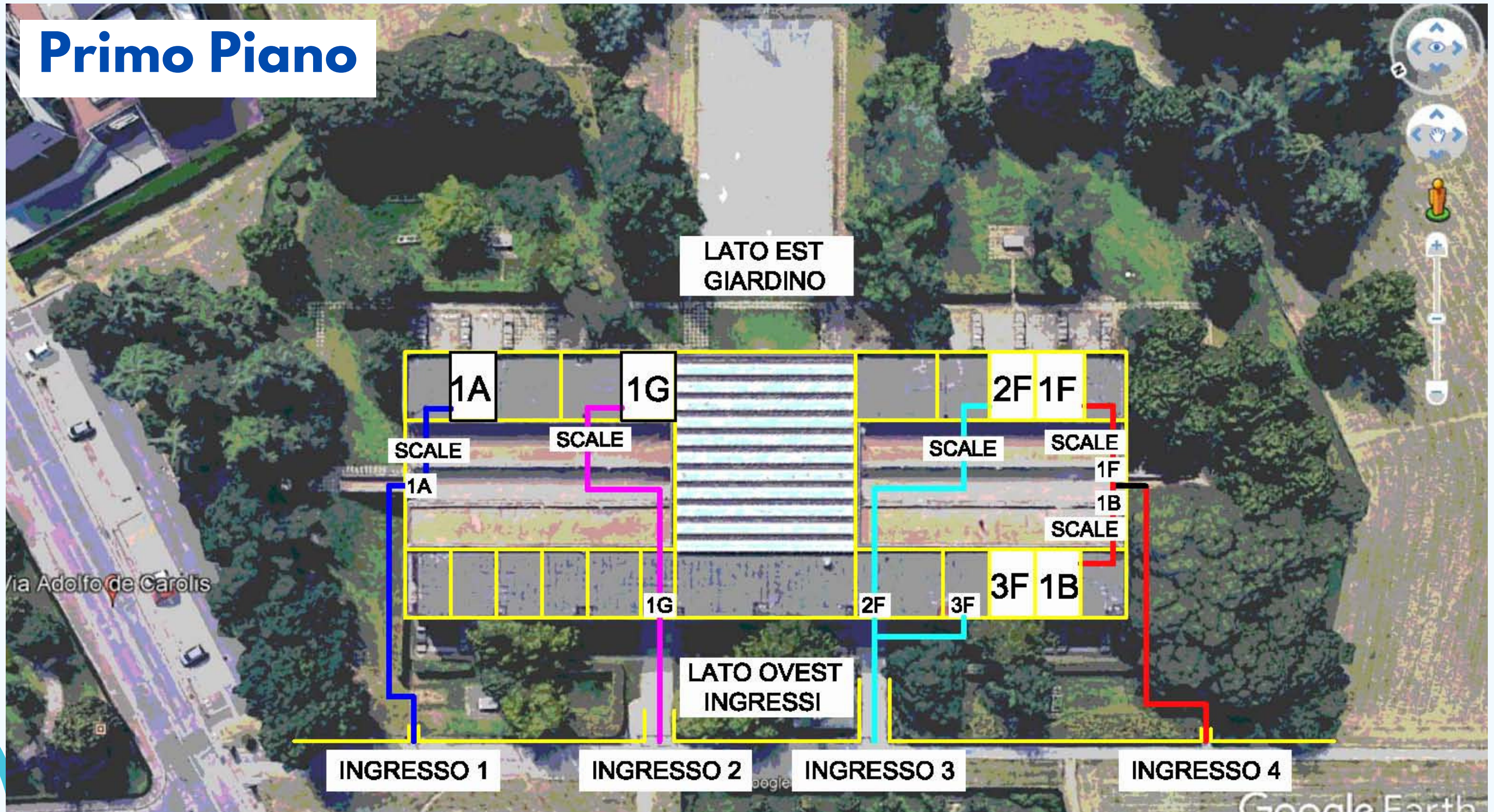
## Piano Terra





# Percorsi entrata-uscita aule

## Primo Piano



# Come comportarsi durante ingresso ed uscita dall'area scolastica

## Ingresso:

- Al suono della campanella entrare uno alla volta mantenendo il distanziamento e andare davanti alla porta esterna della propria aula: l'insegnante aprirà la porta e vi farà entrare.
- Prima di accedere all'aula igienizzare bene le mani utilizzando la soluzione disinfettante.
- Entrare nell'aula e raggiungere direttamente il proprio posto.
- **La mascherina chirurgica deve essere indossata durante tutto il periodo di permanenza all'interno dell'area scolastica, comprese le aree esterne di pertinenza della scuola.**

## Uscita:

- Attendere il suono della campanella seduti al proprio posto.
- Al suono della campanella alzarsi e in modo ordinato avvicinarsi verso l'uscita esterna dell'aula seguendo le indicazioni dell'insegnante;
- Una volta verificato che non sono presenti altri gruppi classe nelle vicinanze l'insegnante vi accompagnerà verso il cancello di uscita.
- Uscire con ordine uno per volta dall'area scolastica mantenendo il distanziamento.
- Manterere la mascherina indossata fino a quando tutte le operazioni di uscita saranno completate.

# SPAZI INTERNI

Gli spazi interni della scuola sono stati riorganizzati in modo da garantire il corretto distanziamento tra gli alunni e limitare al minimo gli incontri tra i diversi gruppi classe che, durante tutte le fasi della giornata scolastica, dovranno mantenersi rigorosamente separati per rispettare le norme di distanziamento. Per tali motivi non è permesso in nessuna circostanza lo spostamento dei banchi e degli arredi scolastici.

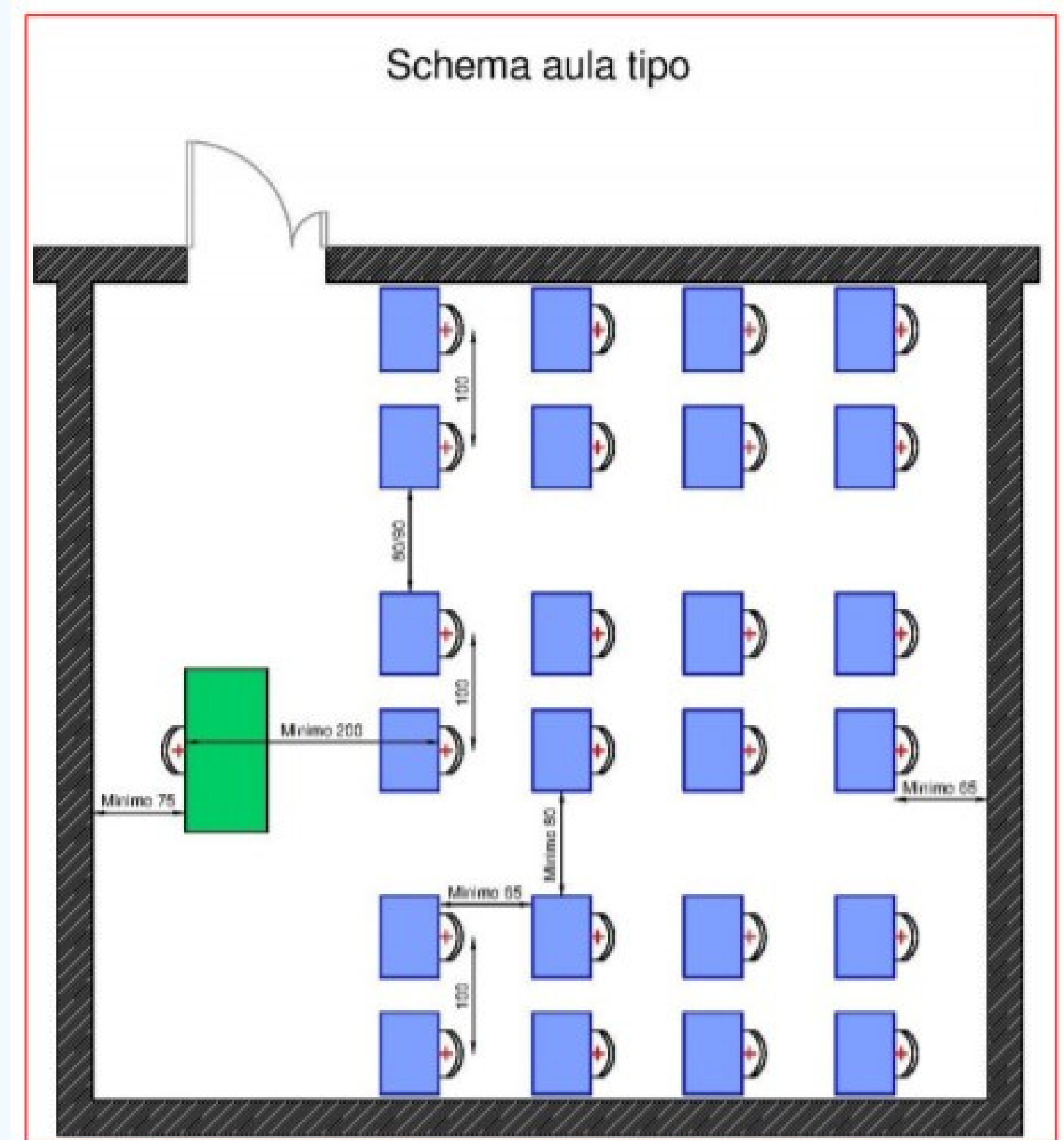


# AULE

All'interno delle aule i banchi e le sedie sono già posizionati secondo le indicazioni previste dalla normativa:

- distanza di almeno **1 metro tra le rime buccali** degli alunni;
- distanza non inferiore a **due metri tra la postazione del docente e la prima fila** di banchi
- presenza di corridoi di **60 centimetri ogni due file** di banchi per garantire la via di fuga in caso di emergenza.

La disposizione dei banchi, indicata da apposita segnaletica a terra, non deve in nessun caso essere modificata



# PALESTRA

L'accesso alla palestra è consentito solo sotto la supervisione dell'insegnante. Gli alunni aspetteranno in classe il suo arrivo e seguiranno le sue indicazioni per spostarsi verso la palestra. Negli **spogliatoi** gli alunni devono rispettare le distanze e sedersi solo nelle postazioni indicate da apposita segnaletica. L'uso della mascherina chirurgica è obbligatorio in tutte le fasi di spostamento e dentro gli spogliatoi. Durante l'attività motoria bisognerà attenersi scrupolosamente alle indicazioni previste dalla normativa vigente, anche in relazione all'uso della mascherina.

Sarà necessario inoltre:

- mantenere la **distanza interpersonale di almeno 2 metri;**
- Privilegiare attività fisiche sportive individuali che permettano tale distanziamento fisico;
- Evitare gli sport di squadra o di gruppo e, quando possibile, svolgere l'attività fisica all'esterno.



# ORARI

Nel periodo dell'emergenza sanitaria non ci saranno variazioni rispetto al monte ore totale previsto ma l'organizzazione didattica sarà per tutte le classi distribuita su **5 giorni, dal Lunedì al Venerdì dalle ore 8:00 alle ore 14:00**. L'ingresso degli alunni alle aule è alle 7:55 mentre l'inizio delle lezioni è alle 8:00.

Rispettare gli orari è fondamentale per una buona organizzazione. In caso di ritardo oltre le ore 8:05 sarà possibile entrare solo dal cancello principale e si dovrà obbligatoriamente passare dai collaboratori scolastici per ritirare il foglietto con l'indicazione ACCOMPAGNATI/NON ACCOMPAGNATI.



# RICREAZIONE

Sono previste due ricreazioni ciascuna della durata di 20 minuti, divise in due distinti momenti: 10 minuti per mangiare la merenda seduti al banco e 10 minuti per muoversi in aula o nello spazio antistante.

Per evitare assembramenti nei servizi igienici i due momenti saranno alternati nelle classi come indicato nel seguente schema.

| PLESSO 1  |                            |  | PLESSO 2   |                            |  |
|---|----------------------------|--|--|----------------------------|--|
| LATO EST GIARDINO:<br>CLASSI <b>2E - 3D - 2A - 3A</b><br><b>1A - 1G</b> | 9:50-10:00<br>11:50-12:00  | MERENDA SEDUTI   | LATO EST GIARDINO:<br>CLASSI <b>1F - 2F - 3C - 2C</b><br><b>3B</b>   | 9:50-10:00<br>11:50-12:00  | MERENDA SEDUTI   |
|   | 10:00-10:10<br>12:00-12:10 | CON LA MASCHERINA<br>DAVANTI ALL'AULA LATO<br>ATRIO O GIARDINO |  | 10:00-10:10<br>12:00-12:10 | CON LA MASCHERINA<br>DAVANTI ALL'AULA LATO<br>ATRIO O GIARDINO |
| LATO OVEST INGRESSI:<br>CLASSI <b>1D - 2D - 1E - 3E</b>                 | 9:50-10:00<br>11:50-12:00  | CON LA MASCHERINA<br>DAVANTI ALL'AULA LATO<br>ATRIO O GIARDINO | LATO OVEST INGRESSI:<br>CLASSI <b>3F - 1B - 2B</b><br><b>2G - 1C</b> | 9:50-10:00<br>11:50-12:00  | CON LA MASCHERINA<br>DAVANTI ALL'AULA LATO<br>ATRIO O GIARDINO |
|   | 10:00-10:10<br>12:00-12:10 | MERENDA SEDUTI   |  | 10:00-10:10<br>12:00-12:10 | MERENDA SEDUTI   |

# ACCESSO ALLA SEGRETERIA

L'accesso alla segreteria scolastica da parte dei genitori deve essere rigorosamente limitato alle situazioni per le quali non si riesce a trovare soluzione a distanza ed è possibile solo previo appuntamento telefonico.

Gli orari della segreteria per il ricevimento telefonico e in presenza sono indicati nel seguente prospetto.

| <b>ORARI SEGRETERIA</b>                              |   |
|--|---|
| PRENOTAZIONE APPUNTAMENTI E<br>RICHIESTE TELEFONICHE | Da lunedì a Venerdì<br>11:00-13:00      |
| RICEVIMENTO SU APPUNTAMENTO                          | Lunedì-Mercoledì-Venerdì<br>11:00-13:00 |
|  | Martedì-Giovedì<br>15:00-17:00          |



# REGOLE

Per una corretta gestione dell'emergenza sanitaria e ridurre al minimo i rischi di una eventuale diffusione del contagio da Sars-Cov2, è necessario che scuola, famiglie e alunni cooperino insieme nel rispetto di alcune regole basilari che sono state schematizzate nelle pagine che seguono.



# PATTO DI CORRESPONSABILITÀ EDUCATIVA

Insieme ai Docenti, anche le Famiglie hanno il compito di accompagnare i propri figli in questa fase, in base al principio di corresponsabilità educativa.


Per questo motivo la scuola chiede alle famiglie di **leggere attentamente e sottoscrivere il "Patto di Corresponsabilità"** una sorta di contratto educativo in cui sono esplicitati diritti e doveri di scuola e famiglia in un'ottica di collaborazione e rispetto. Il rispetto scrupoloso delle indicazioni contenute nel patto di corresponsabilità è fondamentale per affrontare con serenità l'anno scolastico.



# CONTROLLO DELLA TEMPERATURA CORPOREA E DEI SINTOMI RESPIRATORI PRIMA DI RECARSI A SCUOLA

La preconditione per la presenza a scuola degli studenti e di tutto il Personale a vario titolo operante è, tra gli altri, **l'assenza di sintomatologia respiratoria o di temperatura corporea superiore a 37.5°C**. In presenza di temperatura oltre i 37.5°, o altri sintomi simil-influenzali, restare a casa e rivolgersi al proprio medico di famiglia e all'autorità sanitaria.

Comunicare immediatamente al Dirigente ed al Referente COVID nel caso in cui si risultasse contatto stretto di un caso confermato.



# UTILIZZO DEI DISPOSITIVI DI PROTEZIONE INDIVIDUALE

Gli Studenti dovranno venire a scuola muniti di una **mascherina personale chirurgica** con la quale coprire adeguatamente naso e bocca, e possibilmente averne anche una di ricambio.

**La mascherina deve essere obbligatoriamente indossata durante tutto il periodo di permanenza all'interno dell'area scolastica, anche nelle aree esterne di pertinenza della scuola.**

Solo durante i momenti di intervallo la mascherina potrà essere abbassata limitatamente al periodo di tempo necessario per consumare la merenda.



# RISPETTO DEL DISTANZIAMENTO SOCIALE

Una volta entrati in classe gli Studenti dovranno rimanere al proprio posto in modo da rispettare scrupolosamente la distanza prevista tra i banchi.

E assolutamente **vietato spostare banchi e/o sedie**, che devono rimanere sempre nella posizione indicata dalla segnaletica presente a terra.

E assolutamente **vietato lo scambio di materiali** (fogli, penne, gomme, libri, calcolatrici e tutti gli altri strumenti didattici) **o di merendine** tra gli alunni.



Anche all'esterno dell'area scolastica bisogna rispettare il distanziamento e si dovrà cercare di evitare assembramenti nelle aree adiacenti ai cancelli: genitori ed alunni devono distribuirsi lungo tutte le aree a disposizione nei dintorni dell'edificio scolastico.

# UTILIZZO DEI SERVIZI IGIENICI

Gli studenti potranno chiedere di andare in bagno **uno per volta:**

- durante la ricreazione seguendo le indicazioni dell'insegnante, nel momento in cui sono permessi movimenti nella zona antistante l'aula;
- durante la seconda e la quarta ora di lezione.

Studenti con motivate e certificate esigenze di salute potranno accedere ai bagni senza seguire tale protocollo, con l'autorizzazione del Dirigente Scolastico.

Ogni volta che si rientra nell'aula sarà necessario igienizzarsi le mani con apposita soluzione disinfettante.



# IGIENIZZAZIONE DELLE MANI

Il lavaggio e la disinfezione delle mani sono decisivi per prevenire l'infezione, poiché lavarsi le mani permette di eliminare il virus, riducendo sensibilmente la possibilità di contagio. Oltre a lavarsi le mani con acqua e sapone si dovrà utilizzare la soluzione disinfettante, portata da casa o disponibile in classe.

È obbligatorio igienizzarsi accuratamente le mani:


- **prima di entrare nell'aula** sia in ingresso dall'esterno che dopo ogni spostamento interno, ad esempio tornando dalla palestra o dal bagno;
- **dopo aver tossito, starnutito o essersi soffiati il naso;**
- **prima di passare materiali o fogli ai ragazzi.**



# CURA DELL'AMBIENTE DI APPRENDIMENTO

Oltre a raccomandare la massima cura nell'utilizzare arredi e strumenti di proprietà dell'Istituto, chiediamo agli studenti di **mantenere pulite le proprie postazioni**, usando i contenitori per la differenziazione dei rifiuti presenti nelle classi.

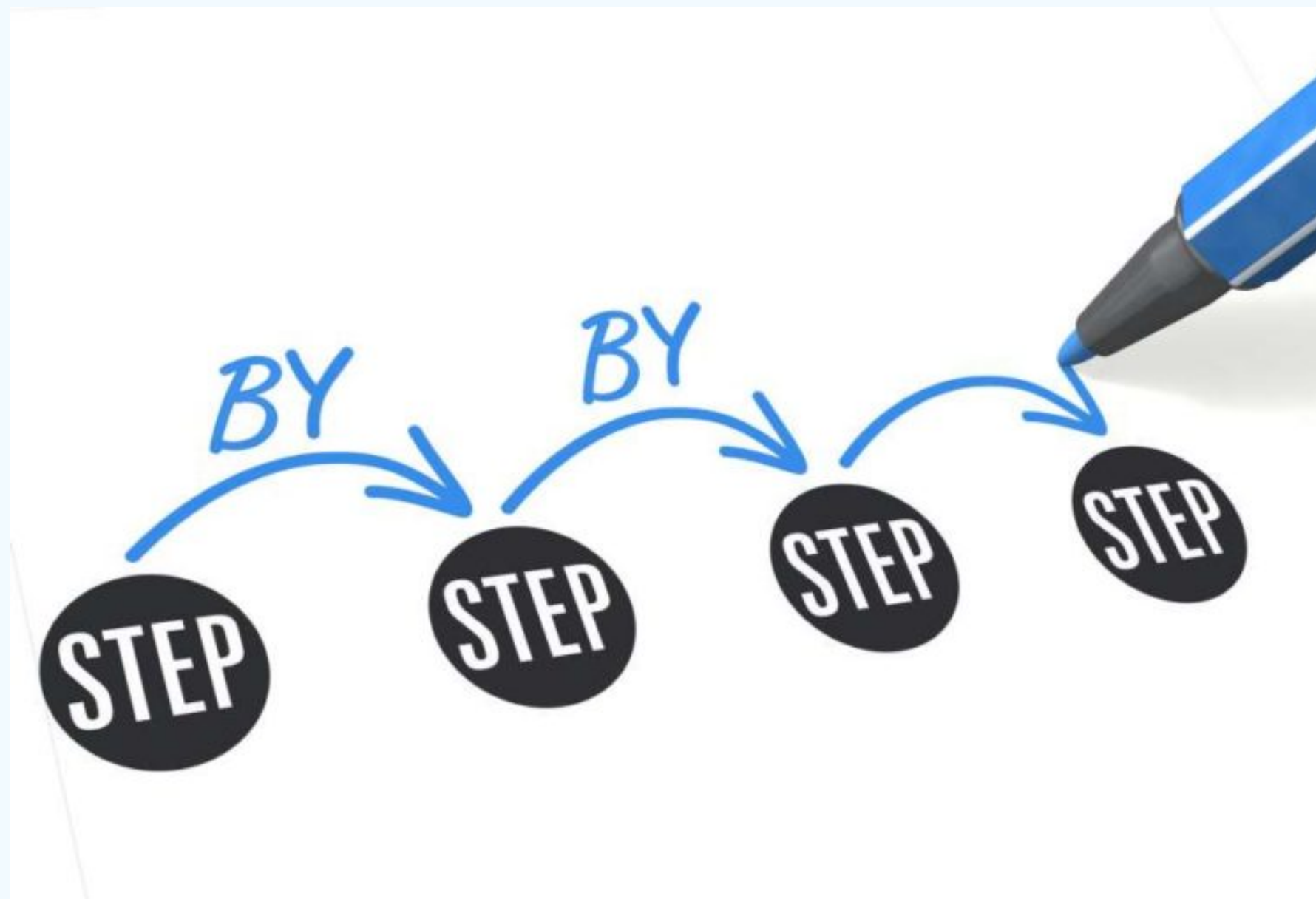
Raccomandiamo di portare esclusivamente i libri necessari alle lezioni della mattina e di non lasciare nulla sotto ai banchi, soprattutto **mascherine e fazzoletti usati, che dovranno essere buttati in appositi contenitori predisposti nelle aule.**





# INDICAZIONI OPERATIVE PER LA GESTIONE DI CASI/FOCOLAI DI COVID-19

Di seguito sono indicati i passaggi da seguire in caso di insorgenza di sintomatologia a scuola o a casa per gli studenti e per tutto il personale della scuola.



# COSA FARE SE...

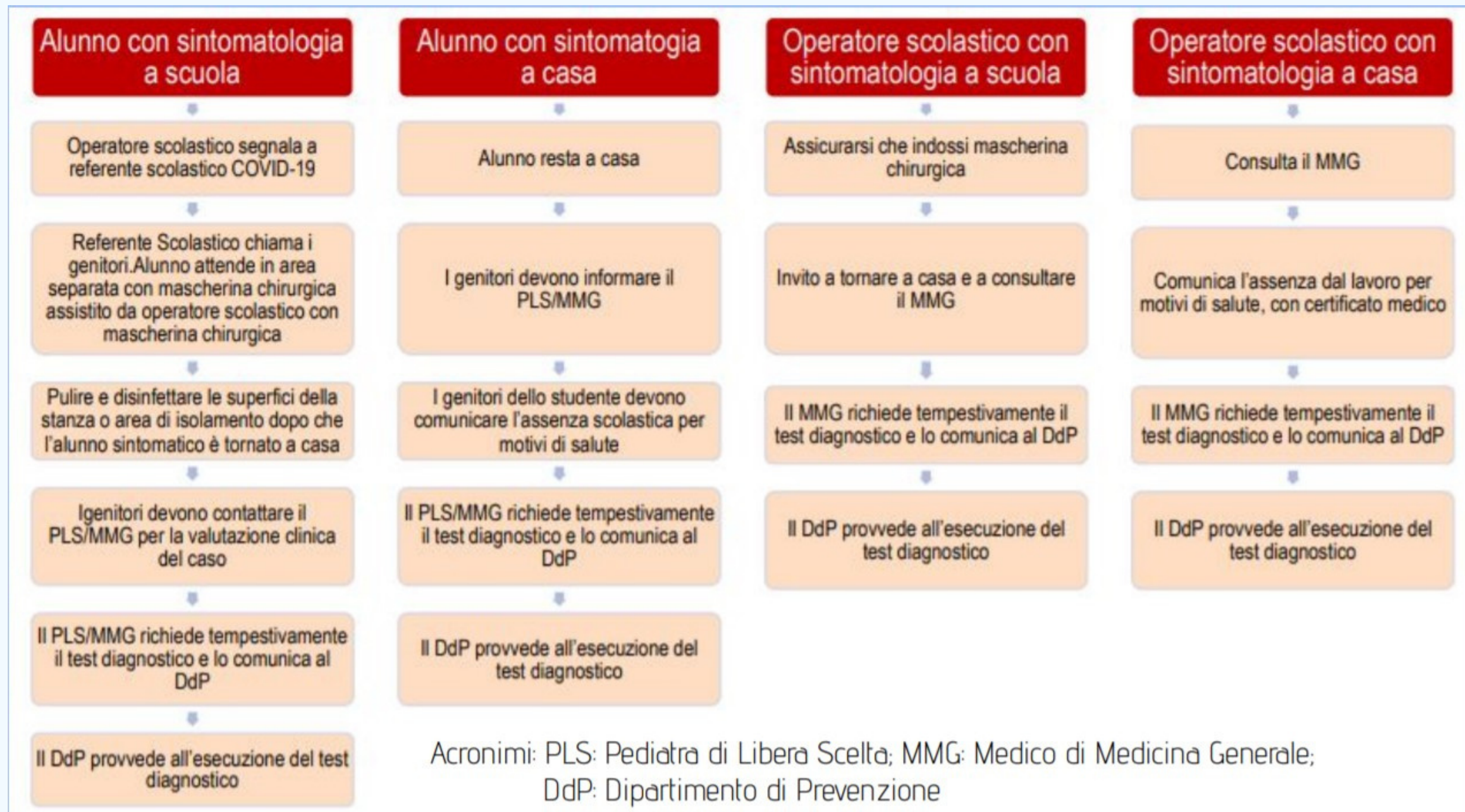
## Temperatura >37,5 a casa

- L'alunno resta a casa;
- I genitori provvedono ad avvisare il pediatra che valuterà la situazione;
- I genitori avvisano la scuola dell'assenza per motivi di salute;
- In caso di sospetto contagio sarà il pediatra a richiedere il test diagnostico e a comunicarlo al Dipartimento di Prevenzione che provvederà ad effettuarlo.

## Temperatura >37,5 a scuola

- In caso di malessere e/o sospetta febbre l'alunno avvisa l'insegnante che lo invierà dal collaboratore scolastico
- Il collaboratore misura la febbre e avvisa uno dei referenti COVID che provvede a chiamare la famiglia;
- L'alunno viene portato in un'aula opportunamente predisposta con mascherina indossata e viene assistito da un operatore scolastico;
- I genitori devono al più presto andare a prendere il ragazzo;
- Dopo che l'alunno sintomatico è tornato a casa, disinfettare l'area e le superfici in cui è entrato in contatto ;
- In caso di sospetto contagio sarà il pediatra a richiedere il test diagnostico e a comunicarlo al Dipartimento di Prevenzione che provvederà ad effettuarlo.

# SCHEMA RIASSUNTIVO





**ISTITUTO STATALE COMPRENSIVO N. 1 DI BOLOGNA**  
**Scuola dell'Infanzia - Primaria e Secondaria di 1° grado**

*Via De Carolis, 23 40133 Bologna Tel. 051/56 84 84 - 051/6193303*

*boic808009@istruzione.it; boic808009@pec.istruzione.it*

*C.F. 91153320378 C.M. boic808009*

*www.ic1bo.edu.it*

**SCUOLA SECONDARIA DI PRIMO GRADO**  
**"G. DOZZA"**  
**A.S.2021-2022**